

江苏省中职职教高考财会技能考试练习平台操作手册（2025 版）

一、 练习须知

- 1、 本平台供参加 2025 年江苏省中职职教高考财会技能考试学生考前免费练习使用。
- 2、 因是公网练习，登录人数较多，可能存在网络卡等现象，请各学校尽量错开练习时间。
- 3、 因各学校的机房环境不一样，对于涉及到电脑系统、网络环境、浏览器版本等问题请各学校老师自行协调机房管理员协助安装调试。
- 4、 学校机房建议请机房管理员一次性安装并同传学生机，学生在家练习可按照本操作手册自行安装。
- 5、 练习试题中涉及到的参考答案仅供参考，不解释，不释疑。
- 6、 考前练习时间以公布时间为准，本次开放时间为 2024 年 10 月 11 日 2025 年 2 月 26 日（每日 7: 00-22: 00 开放）。

二、 会计实务练习

第一步：安装考试环境

学生需在浏览器中输入(推荐使用 IE 浏览器、360 安全浏览器兼容模式)

<http://218.94.132.225> (服务器 1)

<http://218.94.132.225:8080> (服务器 2)

<http://218.94.132.225:8081> (服务器 3)

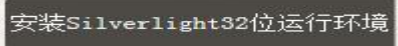
(注：三台服务器上的试题内容完全一样，考生如发现某一台服务器存在网络卡顿等故障问题可切换到其他服务器上登录练习)

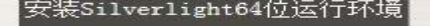
学生在输入上述网址后会出现如下页面：



注意右上角最新版本号为“V3.8”

步骤一：安装 sliverlight

如果学生机是 32 位操作系统，点击  进行下载安装；

如果学生机是 64 位操作系统，点击  进行下载安装。

注：如何查自己的操作系统是多少位？右击桌面计算机图标，选“属性”查看即可。






注：上面的“√”都不用选。



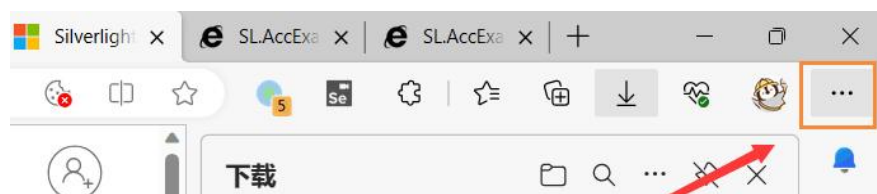
安装 silverlight 注意事项：

如安装不了  插件，都是选错浏览器的原因。推荐浏览器及对应操作方式如下：

- IE 浏览器
 - 无需配置，直接进行安装
- 360 安全浏览器
 - 需选择“兼容模式”



- Edge 浏览器
 - 需在右上角点击三个点设置，



选择“在 Internet Explorer 模式下重新加载”。

步骤二：安装客户端



安装成功后返回初始页面，点击下方的

点击进入系统安装部署页面

按钮

学生机环境要求及安装			
Silverlight		Silverlight 5.0.61118.0，提供系统所必需的运行环境，必须安装	安装Silverlight64位运行环境 安装Silverlight32位运行环境
微软雅黑字体		解决部分Win7以前操作系统无自带雅黑字体，显示效果不理想。	安装雅黑字体
实训练习			点击进入系统安装部署页面

进行客户端安装，任选一种安装方式进行安装即可（推荐使用第一种方式，部分浏览器鼠标右键弹出功能被屏蔽）。


职教高考财会技能练习平台 V3.8- 欢迎使用此系统


如何部署考试系统？

方法1：在【本页面】中点击【安装到此计算机】按钮。

[安装到此计算机](#)

方法2：在【本页面】中点击【鼠标右键】，点击【将 职教高考财会技能练习平台 安装到此计算机.....】







如何运行考试系统？

在【桌面】上找到【职教高考财会技能练习平台】图标，双击启动，开始使用考试系统。

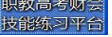
***请使用IE浏览器访问该网址。**


 

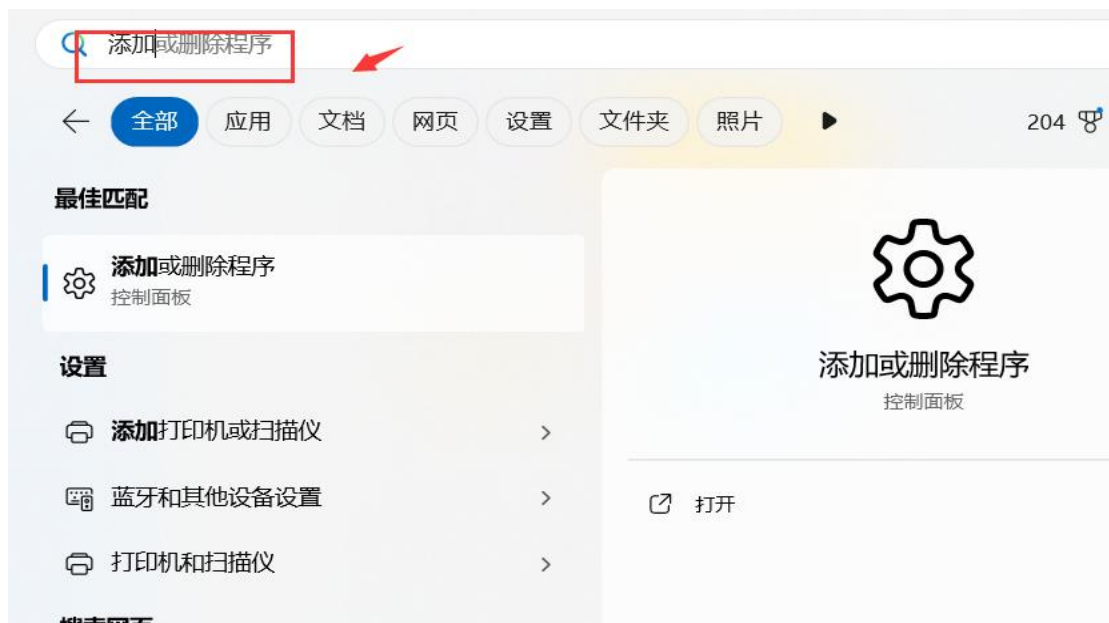
安装成功后，桌面上会自动出现出现  图标。点击图标可以进入练习了。

安装客户端注意事项:



1、同一台计算机上述步骤仅需安装一次，第二次练习直接点击桌面上的“”图标即可。

2、如学生机桌面上有多个图标，可能是往年安装的可以右击删除不用的图标或将新安装的图标鼠标右击重命名“2025 职教高考服务器 1”“2025 职教高考服务器 2”等字样，方便学生识别区分。也可以通过“添加删除程序”完全删除往年不用的客户端，以 win11 为例，点“开始”搜索““添加删除程序””（不同操作系统“添加删除程序”显示位置不一样）。



第二步：获取考生账号

会计实务练习采取自动获取账号的方式，考生需点 [获取练习账号](#)，系统会自动分配一个账号，点考生登录即可。



第三步：获取试卷。

考生点击 [获取试卷](#) 系统会自动下载试卷到本地机上，考生如需练习某套试卷，双击该试卷打开即可。



模拟练习试卷--036

总题数 27 已答 0 未答 27 倒计时 1 小时 30 分	考生姓名	学生241010200020976069	开始时间	2024-10-10 20:08
	准考证号	241010200020976069	结束时间	2024-10-10 21:38
	身份证号	241010200020976069	剩余时间	1 小时 30 分
	考生考场		提交成绩	交卷

技能考试科目：会计账务处理

本试卷分两部分考核，第一部分会计数字书写10分，第二部分会计综合业务处理140分，其中：审核原始凭证20分，填写原始凭证20分，判断并更正会计分录30分，编制记账凭证20分，登记日记账12分，编制银行存款余额调节表8分，试算平衡表30分。满分150分，考试时间90分钟。

特别提醒考生注意：

- 1.每道试题在答题完毕后，必须按下“答题完毕”按钮，否则答题无效。
- 2.全部试题答题完毕后，必须点击“交卷”按钮，此套试卷仅允许交卷一次。

一、会计数字书写（本大题10分，第1和第2题各5分）

(一) 写出以下各项目的大小写

交卷后会显示本次考试得分，同一套试卷重新练习须点击 全部清除答题结果 按钮。

6 职教高考财会技能练习平台V3.8 - 职教高考财会技能练习平台

学生241010181838995585

欢迎归来，最近一次登录时间：2024年10月10日 18时18分

获取试卷
全部清除答题结果

会计电算化

试卷标题	类型	答题时长(分钟)	试卷总分	得分	状态
模拟练习 模拟练习试卷-017	练习	90	150		
模拟练习 模拟练习试卷-018	练习	90	150		
模拟练习 模拟练习试卷-019	练习	90	150		
模拟练习 模拟练习试卷-020	练习	90	150		
模拟练习 模拟练习试卷-021	练习	90	150		

三、 会计电算化练习

第一步：安装谷歌浏览器。

学校机房一般都安装好了谷歌浏览器，如果没有谷歌浏览器的可请学校机房老师协助安装并同传。

学生在家练习可在 https://t3.seentao.com/exam_portal/portal/download.jsp 上下载安装包自行安装（根据自己的操作系统选择相应版本的谷歌浏览器）。

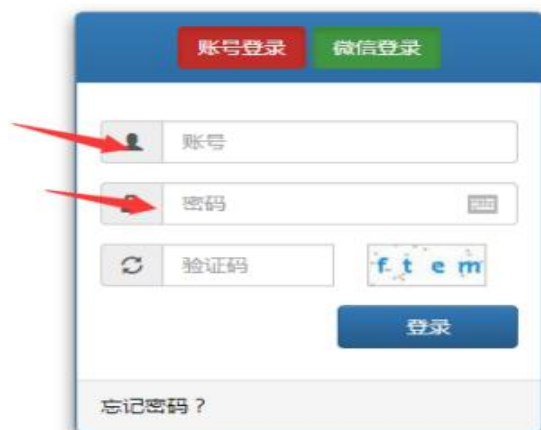


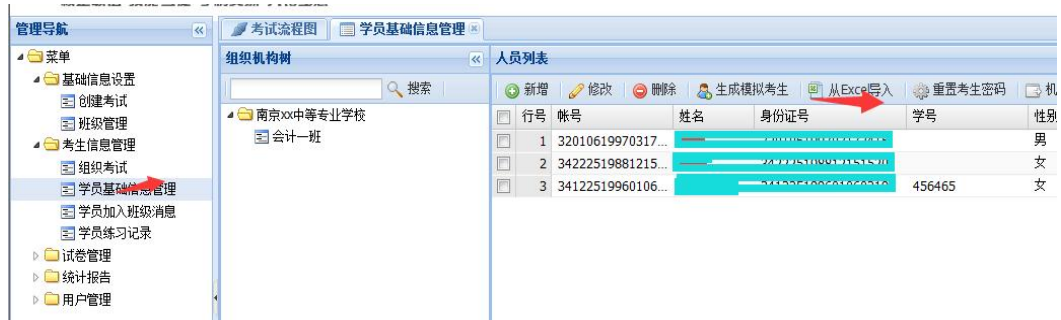
第二步：学生账号生成方法

1、学生的账号需教师使用自己的教师账号在后台批量导入生成；

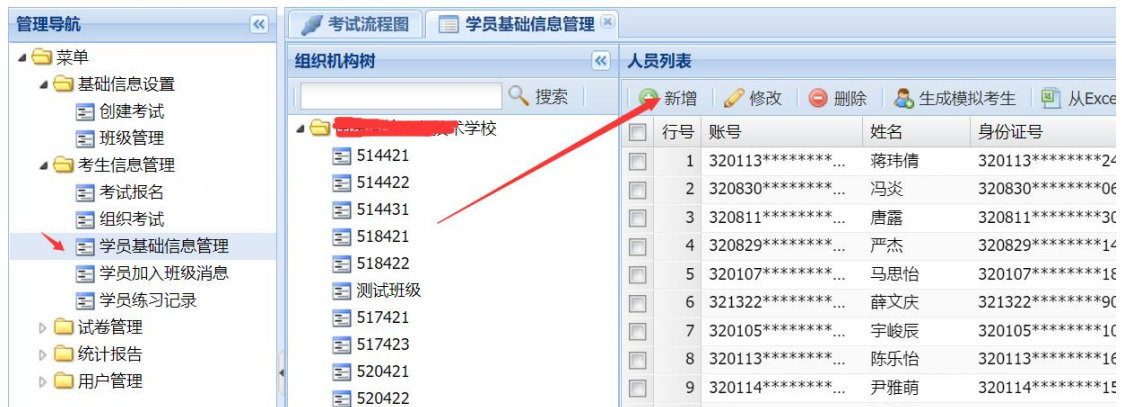
教师登录网址：https://t3.seentao.com/exam_admin/admin/index.jsp

或 <https://t3.seentao.com/portal/portal.jsp> 点教师登录

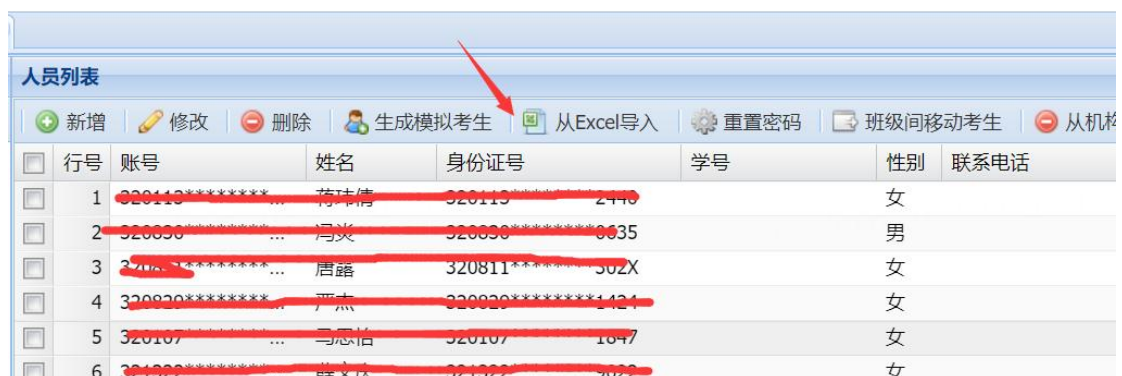




学生账号和密码由老师自己在后台自行设定或批量导入。



为防止账号重名账号要设置多位，或通过模板批量导入。



2、已有教师账号的教师无需重新注册，只需将新一届的学生信息导进去即可。忘记密码通过点击“找回密码”按钮进行找回。

账号登录 微信登录

账号

密码

验证码

n f S e

登录

忘记密码?

教师账号密码重置

手机号: 获取短信验证码

短信验证码:

下一步

没有教师账号的可通过“教师账号申请”进行申请（注意要对应好自己所在的学校，申请批准后会自动发送一封邮件至您所填的邮箱号码中，切记将邮箱填写正确）。

教师登录 学员登录 + 学校注册 教师账号申请 云博课堂 服务QQ群

通知公告 考前练习 考试报名 赛事分析 认证专区 模拟考试 初级会计 下载中心

数字化财税服务平台

打造“业票财税档”一体化的财税服务平台

省 / 直辖市 / 自治区:

市 / 区 / 县:

所在院校:

请填写您的申请资料

账号:

密码:

确认密码:

角色选择:

姓名:

电子邮件:

联系电话:

第二步：考生登录

学生输入 <https://t3.seentao.com/portal/portal.jsp> 网址进行登录

教师登录 学员登录 + 学校注册 教师账号申请 云博课堂 服务QQ群

通知公告 考前练习 考试报名 赛事分析 认证专区 模拟考试 初级会计 下载中心

「在线严肃考场·智能防作弊」
在线考试 金砖同行

三路音视频 智能监考中心 AI人脸核验

智能监考中心 学员登录 微信登录

账号

密码

登录

忘记密码?

输入账号、密码和验证码后，点击登录，进入练习系统。



欢迎使用会计电算化练习系统

第三步：学生创建练习



学生可以选中相应的练习试卷来创建练习。系统提示创建成功，在练习记录里就会生成相应的练习记录。

第四步：选择练习记录，进入练习

个人中心 练习 考试 退出

数字化财税服务平台

打造“业票财税档”一体化的财税服务平台

创建练习 28 练习记录 5

序号	试卷名称	描述	操作
1	300练习题	基础设置、固定资产、工资管理、总账业务、报表题	创建练习
2	BIP认证初级2023LX	中财BIP现场工程师认证-初级 练习题	创建练习
3	全国会计专业学业水平测试样题	全国会计专业学业水平测试--电算化样题	创建练习
4	江苏模拟练习题15	2020	创建练习
5	江苏模拟练习题16	2020	创建练习
6	江苏模拟练习题17	2020	创建练习
7	江苏模拟练习题18	2020	创建练习
8	江苏模拟练习题19	2021年	创建练习
9	江苏模拟练习题20	2021年	创建练习
10	江苏模拟练习题21	2021年	创建练习
11	江苏模拟练习题22	2021年	创建练习

我的视频 下载

点击进入练习，进入到答题界面

交卷

考生姓名: XXX
身份证号: 362418199601010001
准考证号: 17011177300361

- 【主要事项】
- 【预算管理】
- 【本系统初始化设置】
- 【操作指南】
- 【练习】
- 【练习1题】
- 【练习2题】
- 【练习3题】
- 【练习4题】
- 【练习5题】
- 【练习6题】
- 【练习7题】
- 【练习8题】
- 【练习9题】
- 【练习10题】
- 【练习11题】
- 【练习12题】
- 【练习13题】
- 【练习14题】
- 【练习15题】
- 【练习16题】
- 【练习17题】
- 【练习18题】
- 【练习19题】
- 【练习20题】
- 【练习21题】
- 【练习22题】

系统管理 信息门户

做完题后，点击交卷，系统自动判分，判分完成后可以在练习记录中查分

姓名: [REDACTED] 考号:180920122453236281
交卷完成!

查询得分明细请到：个人中心->练习->练习记录

关闭当前答题界面，进入练习记录查分

第五步：查分

刷新“练习记录”界面，显示分数，查得分详情，点击练习记录里的“查分”按钮

3	江苏模拟练习题1	--	180929081923246141	0	进入练习 查分 删除
---	----------	----	--------------------	---	--

显示各题的得分与失分详情

准考证号: 100000100100001001 姓名: 张三 分数: 18

试题标题	评分组描述	满分分值	实际得分	失分详情
[系统管理]>[01]操作员及权限设置	[01]操作员及权限设置	2.0	2.0	
	修改科目编码级次	1.0	1.0	
[系统初始设置]>[01]增加供应商档案	增加供应商档案	1.0	1.0	
[系统初始设置]>[02]编辑会计科目	[05]编辑会计科目	6.0	6.0	
	[05]编辑会计科目	2.0	2.0	
[系统初始设置]>[03]设置项目核算	[06]设置项目核算	1.0	1.0	
	设置项目核算	3.0	3.0	
[系统初始设置]>[04]设置总账期初余额	[09]设置总账期初余额	1.0	1.0	
	[09]设置总账期初余额	1.0	1.0	
[工资模块设置]>[01]设置工资项目公式	[01]设置工资项目公式	3.0	0.0	[013001].工资项目计算公式设置_项目名称:岗位工资-公式定义:if(人员类别=管理人员,500,if(人员类别=销售人员,1000,800)) 错误